



Provincia di  
Bergamo

06 MARZO 2024

# OFFERTA FORMATIVA 2024/2025

Analisi andamento iscrizioni

---

Settore Pianificazione e Sviluppo  
Servizio Istruzione e programmazione della rete scolastica  
Via T. Tasso, 8 - 24121 Bergamo  
Telefono: 035.387674  
E-mail: [segreteria.istruzione@provincia.bergamo.it](mailto:segreteria.istruzione@provincia.bergamo.it)

[www.provincia.bergamo.it](http://www.provincia.bergamo.it)

## **Analisi andamento iscrizioni**

### **PREMESSA**

Monitoraggio iscrizioni 2024/2025 (rilevazione Febbraio 2024) e confronto con l'anno 2023/2024 e 2022/2023

I dati delle iscrizioni sono stati raccolti alla chiusura delle iscrizioni on line<sup>1</sup> alle classi prime dell'anno scolastico 2024/2025, grazie alla collaborazione delle Istituzione scolastiche di I e II grado e delle Istituzioni formative della Provincia di Bergamo.

I dati delle iscrizioni ai diversi Istituti di Scuola secondaria superiore statale in provincia di Bergamo, vengono analizzati al netto dei corsi serali e di quelli carcerari, dal momento che questi ultimi non incidono sul fabbisogno di aule e non riguardano i percorsi di orientamento che interessano i ragazzi che escono dalle scuole medie.

### **FONTI**

Banca dati SIDI-Miur

Elaborazione a cura del Servizio "ISTRUZIONE E PROGRAMMAZIONE DELLA RETE SCOLASTICA"

**SETTORE PIANIFICAZIONE E SVILUPPO della PROVINCIA DI BERGAMO**

Si ringraziano:

- le Istituzioni scolastiche di I e II grado
- le Istituzioni formative

per la collaborazione e la tempestività nell'invio dei dati.

---

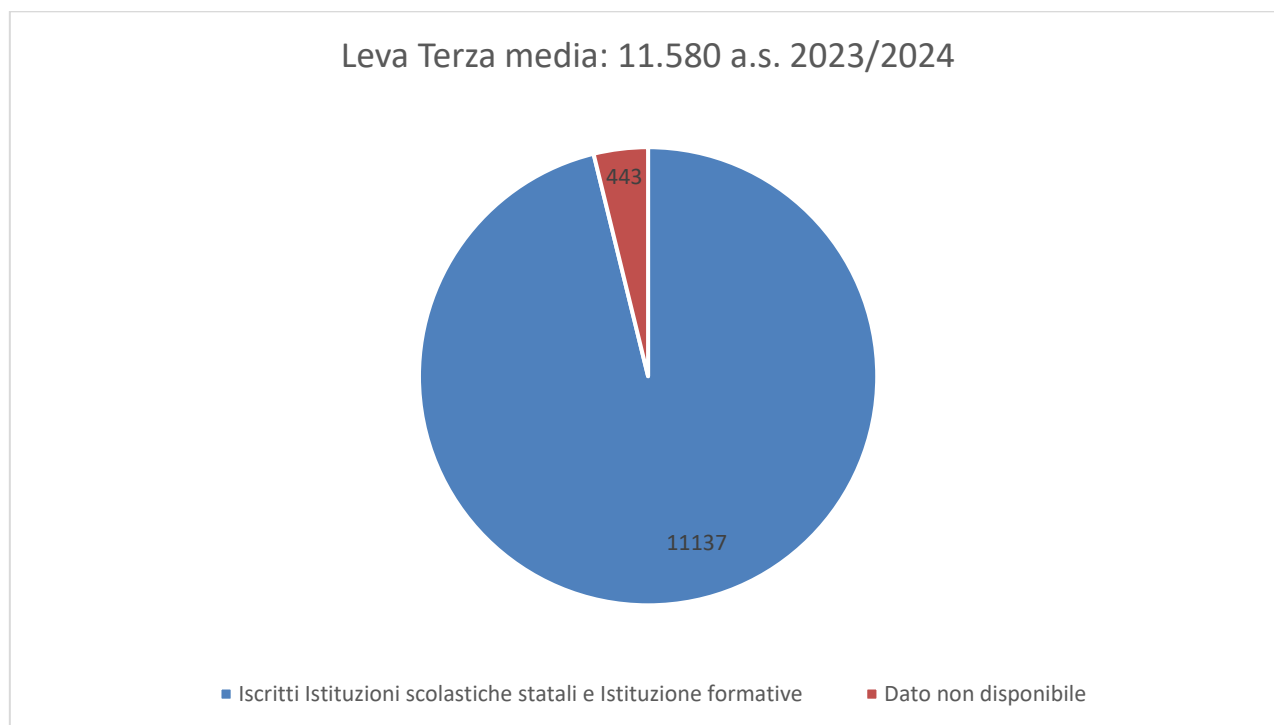
<sup>1</sup> Dopo la chiusura delle iscrizioni on line si possono aggiungere alcune iscrizioni cartacee, ma visto il loro numero esiguo, non modificano in maniera significativa i dati attuali.

## ISCRIZIONI ALLE CLASSI PRIME DELLE SCUOLE SECONDARIE II GRADO (STATALI) E DELLE ISTITUZIONI FORMATIVE

Nell'anno scolastico 2023-2024 gli alunni che in provincia di Bergamo completeranno il primo ciclo di istruzione scolastica è pari a 11.580<sup>2</sup> (leva terza media), con un decremento di 181 studenti (11.761 leva a.s. 22/23).

Alla chiusura delle iscrizioni on line alle classi prime per l'anno scolastico 2024/2025, gli studenti che hanno effettuato l'iscrizione nelle Istituzioni scolastiche statali e nelle Istituzioni formative della Provincia di Bergamo sono pari a 11.137 (pari al 96,17%).

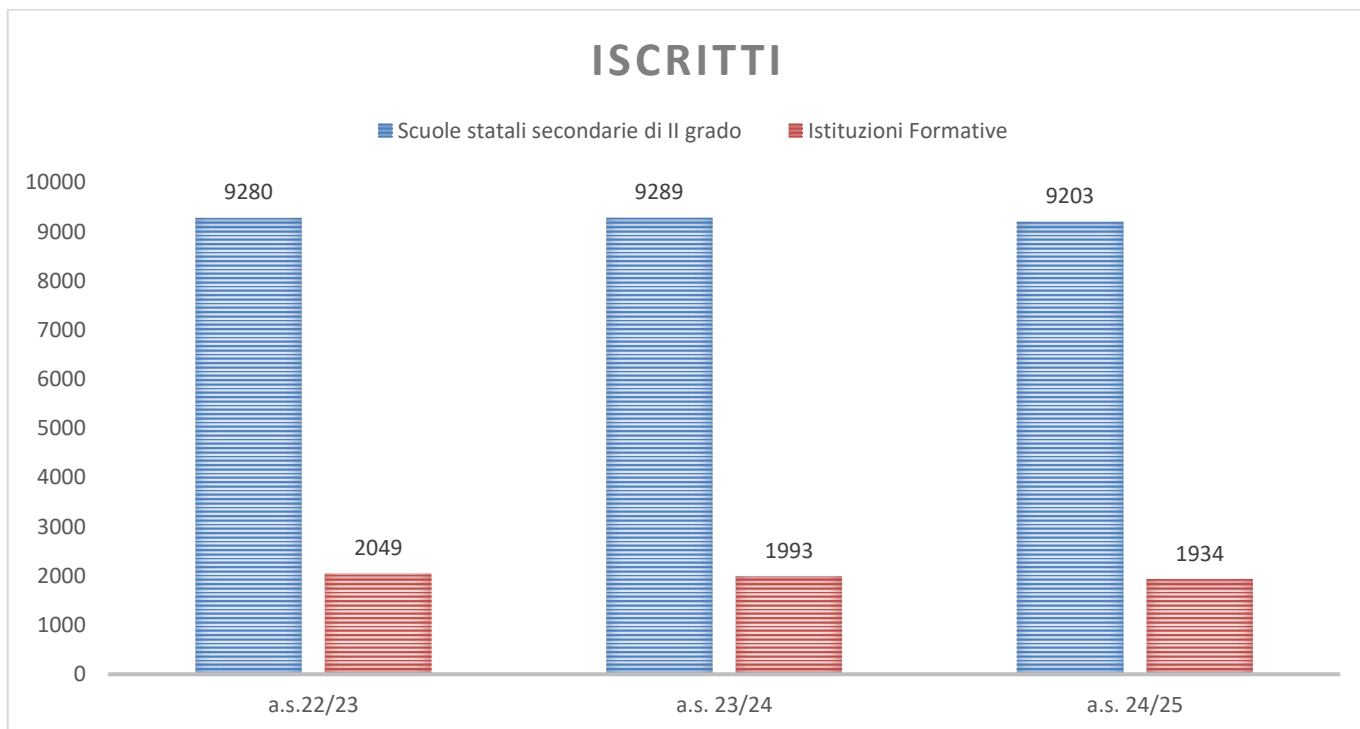
La differenza tra la leva terza media e il totale delle iscrizioni rilevate è pari a 443 (pari al 3,83%), è da ricondurre a studenti che potrebbero avere effettuato l'iscrizione cartacea in tempi successivi e/o essersi iscritti presso scuole paritarie o fuori provincia.



Gli iscritti nelle Istituzioni scolastiche statali per l'anno scolastico 2024/2025 risultano essere pari a 9203 ( 82,63%) e nelle Istituzioni formative 1934 (17,37%).

Rispetto all'anno scolastico 2023/2024 si rileva un decremento complessivo di 145 iscrizioni, di cui 86 nelle scuole statali e 59 nelle Istituzioni formative.

<sup>2</sup> Nella leva sono conteggiati gli studenti frequentanti le scuole statali e paritarie in provincia di Bergamo rilevati nel mese di Novembre 2023, sono esclusi eventuali studenti che frequentano al di fuori della provincia.



#### CONFRONTO ISCRIZIONI ANNI SCOLASTICI 2022/2023 - 2023/2024 - 2024/2025 PER TIPOLOGIA DI OFFERTA FORMATIVA

TIPOLOGIA OFFERTA FORMATIVA	2022/2023	2023/2024	2024/2025	%	DIFF. 24/25-23/24	VAR %
LICEI	4378	4416	4329	38,87	-87	-1,97%
TECNICI	3539	3546	3447	30,95	-99	-2,79%
PROFESSIONALI	1244	1222	1303	11,70	81	6,63%
PROFESSIONALI IeFP	2168	2098	2058	18,48	-40	-1,91%
<i>Scuole statali</i>	<i>119</i>	<i>105</i>	<i>124</i>		19	18,10%
<i>Istituzioni Formative</i>	<i>2049</i>	<i>1993</i>	<i>1934</i>		-59	-2,96%
<b>TOTALE</b>	<b>11.329</b>	<b>11.282</b>	<b>11.137</b>	<b>100,00</b>	<b>-145</b>	<b>-1,29%</b>

## ISCRIZIONI NELLE ISTITUZIONI STATALI

<b>LICEI</b>						
ANNO SCOLASTICO	2022- 2023	2023- 2024	2024- 2025	%	Diff. 24/25- 23/24	Var. % 24/25 - 23/24
<b>LICEO SCIENTIFICO</b>	<b>1948</b>	<b>1951</b>	<b>1843</b>	<b>42,57</b>	<b>-108</b>	<b>-5,54%</b>
<i>LICEO SCIENTIFICO</i>	721	651	545	12,59	-106	-16,28%
<i>LICEO SCIENTIFICO - OPZIONE SCIENZE APPLICATE</i>	1084	1119	1093	25,25	-26	-2,32%
<i>LICEO SCIENTIFICO- SEZIONE AD INDIRIZZO SPORTIVO</i>	110	135	156	3,60	21	15,56%
<i>LICEO SCIENTIFICO AD INDIRIZZO BIOMEDICO QUADRIENNALE</i>	0	22	28	0,65	6	27,27%
<i>LICEO SCIENTIFICO OPZIONE SCIENZE APPLICATE QUADRIENNALE</i>	33	24	21	0,49	-3	-12,50%
<b>LICEO DELLE SCIENZE UMANE</b>	<b>1056</b>	<b>1155</b>	<b>1211</b>	<b>27,97</b>	<b>56</b>	<b>4,85%</b>
<i>LICEO DELLE SCIENZE UMANE</i>	617	693	641	14,81	-52	-7,50%
<i>LICEO DELLE SCIENZE UMANE - OPZIONE ECONOMICO SOCIALE</i>	431	462	556	12,84	94	20,35%
<i>LICEO DELLE SCIENZE UMANE - MADE IN ITALY</i>			3	0,07	3	-
<i>LICEO DELLE SCIENZE UMANE - QUADRIENNALE</i>	8		11	0,25	11	-
<b>LICEO ARTISTICO</b>	<b>461</b>	<b>427</b>	<b>364</b>	<b>8,41</b>	<b>-63</b>	<b>-14,75%</b>
<b>LICEO CLASSICO</b>	<b>240</b>	<b>189</b>	<b>201</b>	<b>4,64</b>	<b>12</b>	<b>6,35%</b>
<b>LICEO MUSICALE E COREUTICO-Sez. musicale</b>	<b>48</b>	<b>52</b>	<b>57</b>	<b>1,32</b>	<b>5</b>	<b>9,62%</b>
<b>LICEO LINGUISTICO</b>	<b>625</b>	<b>642</b>	<b>653</b>	<b>15,08</b>	<b>11</b>	<b>1,71%</b>
<b>Totale</b>	<b>4378</b>	<b>4416</b>	<b>4329</b>	<b>100,00</b>	<b>-87</b>	<b>-1,97%</b>

<b>TECNICI</b>						
ANNO SCOLASTICO	2022- 2023	2023- 2024	2024- 2025	%	Diff. 24/25- 23/24	Var. % 24/25 - 23/24
<b>AMMINISTRAZIONE, FINANZA E MARKETING</b>	<b>945</b>	<b>1071</b>	<b>1139</b>	<b>33,04</b>	<b>68</b>	<b>6,35%</b>
<i>AMMINISTRAZIONE, FINANZA E MARKETING</i>			1120			
<i>AMMINISTRAZIONE, FINANZA E MARKETING-Quadriennale</i>			19			
<b>TURISMO</b>	<b>297</b>	<b>323</b>	<b>366</b>	<b>10,62</b>	<b>43</b>	<b>13,31%</b>
<b>MECCANICA, MECCATRONICA E ENERGIA</b>	<b>455</b>	<b>403</b>	<b>359</b>	<b>10,41</b>	<b>-44</b>	<b>-10,92%</b>
<i>MECCANICA, MECCATRONICA E ENERGIA</i>			344			
<i>MECCANICA, MECCATRONICA E ENERGIA- Quadriennale</i>			15			
<b>TRASPORTI E LOGISTICA</b>	<b>46</b>	<b>40</b>	<b>50</b>	<b>1,45</b>	<b>10</b>	<b>25,00%</b>
<b>ELETTRONICA ED ELETTROTECNICA</b>	<b>225</b>	<b>197</b>	<b>186</b>	<b>5,40</b>	<b>-11</b>	<b>-5,58%</b>
<b>INFORMATICA E TELECOMUNICAZIONI</b>	<b>673</b>	<b>692</b>	<b>526</b>	<b>15,26</b>	<b>-166</b>	<b>-23,99%</b>
<i>INFORMATICA E TELECOMUNICAZIONI</i>			500			
<i>INFORMATICA E TELECOMUNICAZIONI-Quadriennale</i>			26			
<b>GRAFICA E COMUNICAZIONE</b>	<b>227</b>	<b>221</b>	<b>259</b>	<b>7,51</b>	<b>38</b>	<b>17,19%</b>
<b>CHIMICA, MATERIALI E BIOTECNOLOGIE</b>	<b>222</b>	<b>170</b>	<b>168</b>	<b>4,87</b>	<b>-2</b>	<b>-1,18%</b>
<i>CHIMICA, MATERIALI E BIOTECNOLOGIE</i>			148			
<i>CHIMICA, MATERIALI E BIOTECNOLOGIE-Quadriennale</i>			20			
<b>SISTEMA MODA</b>	<b>9</b>	<b>18</b>	<b>14</b>	<b>0,41</b>	<b>-4</b>	<b>-22,22%</b>
<b>AGRARIA, AGROALIMENTARE E AGROINDUSTRIA</b>	<b>236</b>	<b>207</b>	<b>141</b>	<b>4,09</b>	<b>-66</b>	<b>-31,88%</b>
<b>CONSTRUZIONI AMBIENTE E TERRITORIO</b>	<b>204</b>	<b>204</b>	<b>239</b>	<b>6,93</b>	<b>35</b>	<b>17,16%</b>
<i>CONSTR., AMB. E TERRITORIO</i>	159	167	185			
<i>CONSTRUZIONI AMBIENTE E TERRITORIO QUADRIENNALE</i>	45	37	54			
<b>Totale</b>	<b>3539</b>	<b>3546</b>	<b>3447</b>	<b>100,00</b>	<b>-99</b>	<b>-2,79%</b>

### PROFESSIONALI

ANNO SCOLASTICO	2022- 2023	2023- 2024	2024- 2025	%	Diff. 24/25- 23/24	Var. % 24/25 - 23/24
<b>AGRICOLTURA, SVILUPPO RURALE, VALORIZZAZIONE DEI PRODOTTI DEL TERRITORIO E GESTIONE DELLE RISORSE FORESTALI E MONTANE</b>	<b>102</b>	<b>93</b>	<b>100</b>	<b>7,67</b>	<b>7</b>	<b>7,53%</b>
<b>INDUSTRIA E ARTIGIANATO PER IL MADE IN ITALY</b>	<b>118</b>	<b>110</b>	<b>122</b>	<b>9,36</b>	<b>12</b>	<b>10,91%</b>
<i>INDUSTRIA E ARTIGIANATO PER IL MADE IN ITALY</i>			<i>114</i>			
<i>INDUSTRIA E ARTIGIANATO PER IL MADE IN ITALY - Quadriennale</i>			<i>8</i>			
<b>MANUTENZIONE E ASSISTENZA TECNICA</b>	<b>114</b>	<b>99</b>	<b>113</b>	<b>8,67</b>	<b>14</b>	<b>14,14%</b>
<b>GESTIONE DELLE ACQUE E RISANAMENTO AMBIENTALE</b>	<b>13</b>	<b>12</b>	<b>6</b>	<b>0,46</b>	<b>-6</b>	<b>-50,00%</b>
<b>SERVIZI COMMERCIALI</b>	<b>245</b>	<b>248</b>	<b>268</b>	<b>20,57</b>	<b>20</b>	<b>8,06%</b>
<b>ENOGASTRONOMIA E OSPITALITA' ALBERGHIERA</b>	<b>339</b>	<b>311</b>	<b>331</b>	<b>25,40</b>	<b>20</b>	<b>6,43%</b>
<b>SERVIZI PER LA SANITA' E L'ASSISTENZA SOCIALE</b>	<b>313</b>	<b>349</b>	<b>363</b>	<b>27,86</b>	<b>14</b>	<b>4,01%</b>
<b>Totale</b>	<b>1244</b>	<b>1222</b>	<b>1303</b>	<b>100,00</b>	<b>81</b>	<b>6,63%</b>

### IEFP presenti nell'Offerta Formativa delle Scuole Statali

ANNO SCOLASTICO	2022- 2023	2023- 2024	2024- 2025	%	Diff. 24/25 - 23/24	Var. % 24/25 - 23/24
OPERATORE AI SERVIZI DI PROMOZIONE E ACCOGLIENZA	7	11	11	8,87%	0	0,00%
OPERATORE ALLA RIPARAZIONE DEI VEICOLI A MOTORE-MANUTENZIONE E RIPARAZIONE DELLE PARTI E DEI SISTEMI MECCANICI ED ELETTROMECCANICI	16	21	19	15,32%	-2	-9,52%
OPERATORE DELLA RISTORAZIONE- PREPARAZIONE DEGLI ALIMENTI E ALLESTIMENTO PIATTI	0	7	8	6,45%	1	14,29%
OPERATORE DI IMPIANTI TERMOIDRAULICI	10	8	9	7,26%	1	12,50%
OPERATORE ELETTRICO- INSTALLAZIONE/MANUTENZIONE DI IMPIANTI ELETTRICI CIVILI	8	5	7	5,65%	2	40,00%
OPERATORE GRAFICO-IPERMEDIALE	31	22	32	25,81%	10	45,45%
OPERATORE INFORMATICO	15	11	9	7,26%	-2	-18,18%
OPERATORE MECCANICO-LAVORAZIONI MECCANICA, PER ASPORTAZIONE E DEFORMAZIONE	13	11	13	10,48%	2	18,18%
OPERATORE MECCANICO-INSTALLAZIONE E CABLAGGIO DI COMPONENTI ELETTRICI, ELETTRONICI E FLUIDICI	19	8	16	12,90%	8	100,00%
OPERATORE DELL'ABBIGLIAMENTO E DEI PRODOTTI TESSILI PER LA CASA	0	1	0	0,00%	-1	-100,00%
<b>Totale</b>	<b>119</b>	<b>105</b>	<b>124</b>	<b>100,00%</b>	<b>19</b>	<b>18,10%</b>

DENOMINAZIONE ISTITUTO	2022/2023	2023/2024	2024/2025	Diff. 24/25-23/24	Var.%
CONVITTO NAZIONALE C. BATTISTI	33	27	49	22	44,90%
IST PROF PER I SERVIZI ALBERGHIERI E RISTORAZIONE ALFREDO SONZOGNI	39	38	66	28	42,42%
ISTITUTO COMPRENSIVO VILMINORE DI SCALVE	16	10	18	8	44,44%
ISTITUTO SUPERIORE ANDREA FANTONI	179	187	215	28	13,02%
ISTITUTO SUPERIORE ARCHIMEDE	249	186	202	16	7,92%
ISTITUTO SUPERIORE BETTY AMBIVERI	258	236	247	11	4,45%
ISTITUTO SUPERIORE BORTOLO BELOTTI	259	239	238	-1	-0,42%
ISTITUTO SUPERIORE CATERINA CANIANA	274	222	259	37	14,29%
ISTITUTO SUPERIORE CESARE PESENTI	140	113	122	9	7,38%
ISTITUTO SUPERIORE DAVID MARIA TUROLDO	254	283	311	28	9,00%
ISTITUTO SUPERIORE DECIO CELERI	167	156	148	-8	-5,41%
ISTITUTO SUPERIORE DON LORENZO MILANI	337	320	333	13	3,90%
ISTITUTO SUPERIORE EDOARDO AMALDI	132	173	194	21	10,82%
ISTITUTO SUPERIORE ETTORE MAJORANA	334	366	338	-28	-8,28%
ISTITUTO SUPERIORE G.B. RUBINI	138	163	169	6	3,55%
ISTITUTO SUPERIORE GAETANO CANTONI	136	142	101	-41	-40,59%
ISTITUTO SUPERIORE GIOVANNI FALCONE	274	273	240	-33	-13,75%
ISTITUTO SUPERIORE GIULIO NATTA	346	273	277	4	1,44%
ISTITUTO SUPERIORE GUGLIELMO MARCONI	202	274	191	-83	-43,46%
ISTITUTO SUPERIORE GUGLIELMO OBERDAN	266	354	400	46	11,50%
ISTITUTO SUPERIORE GUIDO GALLI	154	166	187	21	11,23%
ISTITUTO SUPERIORE IVAN PIANA	146	135	162	27	16,67%
ISTITUTO SUPERIORE LORENZO FEDERICI	278	288	296	8	2,70%
ISTITUTO SUPERIORE LORENZO LOTTO	314	352	335	-17	-5,07%
ISTITUTO SUPERIORE LUIGI EINAUDI	312	306	343	37	10,79%
ISTITUTO SUPERIORE MAIRONI DA PONTE	234	215	235	20	8,51%
ISTITUTO SUPERIORE MARIAGRAZIA MAMOLI	150	168	153	-15	-9,80%
ISTITUTO SUPERIORE MARIO RIGONI STERN	215	169	145	-24	-16,55%
ISTITUTO SUPERIORE OSCAR A. ROMERO	311	303	281	-22	-7,83%
ISTITUTO SUPERIORE P. SECCO SUARDO	243	296	244	-52	-21,31%
ISTITUTO SUPERIORE SAN PELLEGRINO	127	123	109	-14	-12,84%
ISTITUTO SUPERIORE SERAFINO RIVA	124	112	101	-11	-10,89%
ISTITUTO SUPERIORE SIMONE WEIL	201	161	165	4	2,42%
ISTITUTO SUPERIORE VALLE SERIANA	216	195	201	6	2,99%
ISTITUTO SUPERIORE ZENALE E BUTINONE	176	184	239	55	23,01%
ISTITUTO TECNICO COMMERCIALE E TURISTICO VITTORIO EMANUELE II	220	264	276	12	4,35%
ISTITUTO TECNICO INDUSTRIALE PALEOCAPA	359	324	251	-73	-29,08%
ISTITUTO TECNICO PER GEOMETRI QUARENGHI	127	116	128	12	9,38%
LICEO ARTISTICO GIACOMO E PIO MANZU'	335	312	261	-51	-19,54%
LICEO CLASSICO PAOLO SARPI	163	124	140	16	11,43%
LICEO SCIENTIFICO FILIPPO LUSSANA	407	501	425	-76	-17,88%
LICEO SCIENTIFICO GALILEO GALILEI	174	205	232	27	11,64%
LICEO SCIENTIFICO LORENZO MASCHERONI	261	235	176	-59	-33,52%
<b>Totale</b>	<b>9280</b>	<b>9289</b>	<b>9203</b>	<b>-86</b>	

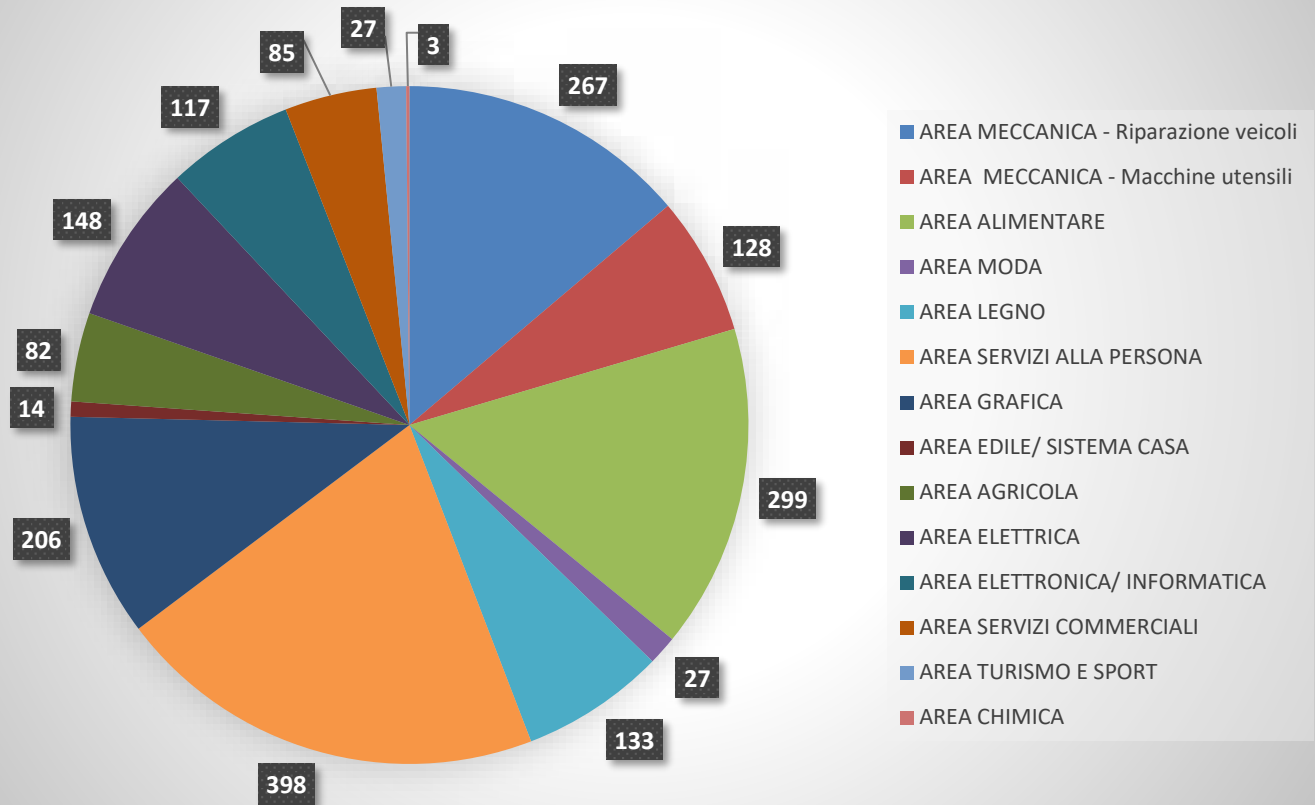
# ISCRIZIONI ISTRUZIONE E FORMAZIONE PROFESSIONALE

1A	AREA MECCANICA - Riparazione veicoli	Istituzioni formative	Scuole statali	Istituzioni formative	Scuole statali	Differenza	Differenza
	Indirizzi/ qualifiche	<b>2023/2024</b>		<b>2024/2025</b>		<b>Istituzioni formative</b>	<b>Scuole statali</b>
	1. Operatore alla riparazione dei veicoli a motore-manutenzione e riparazione delle parti e dei sistemi meccanici ed elettromeccanici	200	21	201	19	<b>1</b>	<b>-2</b>
	2. Operatore alla riparazione dei veicoli a motore-manutenzione e riparazione della carrozzeria	83	0	66		<b>-17</b>	<b>0</b>
	<b>TOTALE</b>	<b>283</b>	<b>21</b>	<b>267</b>	<b>19</b>	<b>-16</b>	<b>-2</b>
1B	AREA MECCANICA - Macchine utensili	Istituzioni formative	Scuole statali	Istituzioni formative	Scuole statali	Differenza	Differenza
	Indirizzi/ qualifiche	<b>2023/2024</b>		<b>2024/2025</b>		<b>Istituzioni formative</b>	<b>Scuole statali</b>
	1. Operatore meccanico - Lavorazioni meccanica, per asportazione e deformazione	92	11	85	13	<b>-7</b>	<b>2</b>
	2. Operatore meccanico - Montaggio componenti meccanici	16	0	14		<b>-2</b>	<b>0</b>
	3. Operatore meccanico- Installazione e cablaggio di componenti elettrici, elettronici e fluidici	13	8	29	16	<b>16</b>	<b>8</b>
	<b>TOTALE</b>	<b>121</b>	<b>19</b>	<b>128</b>	<b>29</b>	<b>7</b>	<b>10</b>
2	AREA ALIMENTARE	Istituzioni formative	Scuole statali	Istituzioni formative	Scuole statali	Differenza	Differenza
	Indirizzi/ qualifiche	<b>2023/2024</b>		<b>2024/2025</b>		<b>Istituzioni formative</b>	<b>Scuole statali</b>
	1. Operatore delle produzioni alimentari - Lavorazione e produzione di pasticceria, pasta e prodotti da forno	157	0	133	0	<b>-24</b>	<b>0</b>
	2. Operatore della ristorazione - Preparazione degli alimenti e allestimento piatti	165	7	136	8	<b>-29</b>	<b>1</b>
	3. Operatore della ristorazione - Allestimento sala e somministrazione piatti e bevande	40	0	30	0	<b>-10</b>	<b>0</b>
	4. Operatore delle produzioni alimentari - Produzione di bevande (percorso erogato in forma di apprendistato)	0	0	0	0	<b>0</b>	<b>0</b>
	<b>TOTALE</b>	<b>362</b>	<b>7</b>	<b>299</b>	<b>8</b>	<b>-63</b>	<b>1</b>
3	AREA MODA	Istituzioni formative	Scuole statali	Istituzioni formative	Scuole statali	Differenza	Differenza
	Indirizzi/ qualifiche	<b>2023/2024</b>		<b>2024/2025</b>		<b>Istituzioni formative</b>	<b>Scuole statali</b>
	1. Operatore delle lavorazioni tessili	11	0	12	0	<b>1</b>	<b>0</b>
	2. Operatore dell'abbigliamento e dei prodotti tessili per la casa	7	1	15	0	<b>8</b>	<b>-1</b>
	<b>TOTALE</b>	<b>18</b>	<b>1</b>	<b>27</b>	<b>0</b>	<b>9</b>	<b>-1</b>
4	AREA LEGNO	Istituzioni formative	Scuole statali	Istituzioni formative	Scuole statali	Differenza	Differenza
	Indirizzi/ qualifiche	<b>2023/2024</b>		<b>2024/2025</b>		<b>Istituzioni formative</b>	<b>Scuole statali</b>
	1. Operatore del legno	39	0	37	0	<b>-2</b>	<b>0</b>
	2. Operatore del legno - Design d'arredo	86	0	96	0	<b>10</b>	<b>0</b>
	<b>TOTALE</b>	<b>125</b>	<b>0</b>	<b>133</b>	<b>0</b>	<b>8</b>	<b>0</b>
5	AREA SERVIZI ALLA PERSONA	Istituzioni formative	Scuole statali	Istituzioni formative	Scuole statali	Differenza	Differenza
	Indirizzi/ qualifiche	<b>2023/2024</b>		<b>2024/2025</b>		<b>Istituzioni formative</b>	<b>Scuole statali</b>
	1. Operatore del benessere - Erogazione di trattamenti di acconciatura	192	0	196	0	<b>4</b>	<b>0</b>
	2. Operatore del benessere - Erogazione dei servizi di trattamento estetico	191	0	202	0	<b>11</b>	<b>0</b>
	<b>TOTALE</b>	<b>383</b>	<b>0</b>	<b>398</b>	<b>0</b>	<b>15</b>	<b>0</b>
6	AREA GRAFICA	Istituzioni formative	Scuole statali	Istituzioni formative	Scuole statali	Differenza	Differenza
	Indirizzi/ qualifiche	<b>2023/2024</b>		<b>2024/2025</b>		<b>Istituzioni formative</b>	<b>Scuole statali</b>
	1. Operatore grafico - ipermediale	229	22	196	32	<b>-33</b>	<b>10</b>
	1. Operatore grafico - Impostazione e realizzazione della stampa			10	0	<b>10</b>	<b>0</b>
	<b>TOTALE</b>	<b>229</b>	<b>22</b>	<b>206</b>	<b>32</b>	<b>-23</b>	<b>10</b>

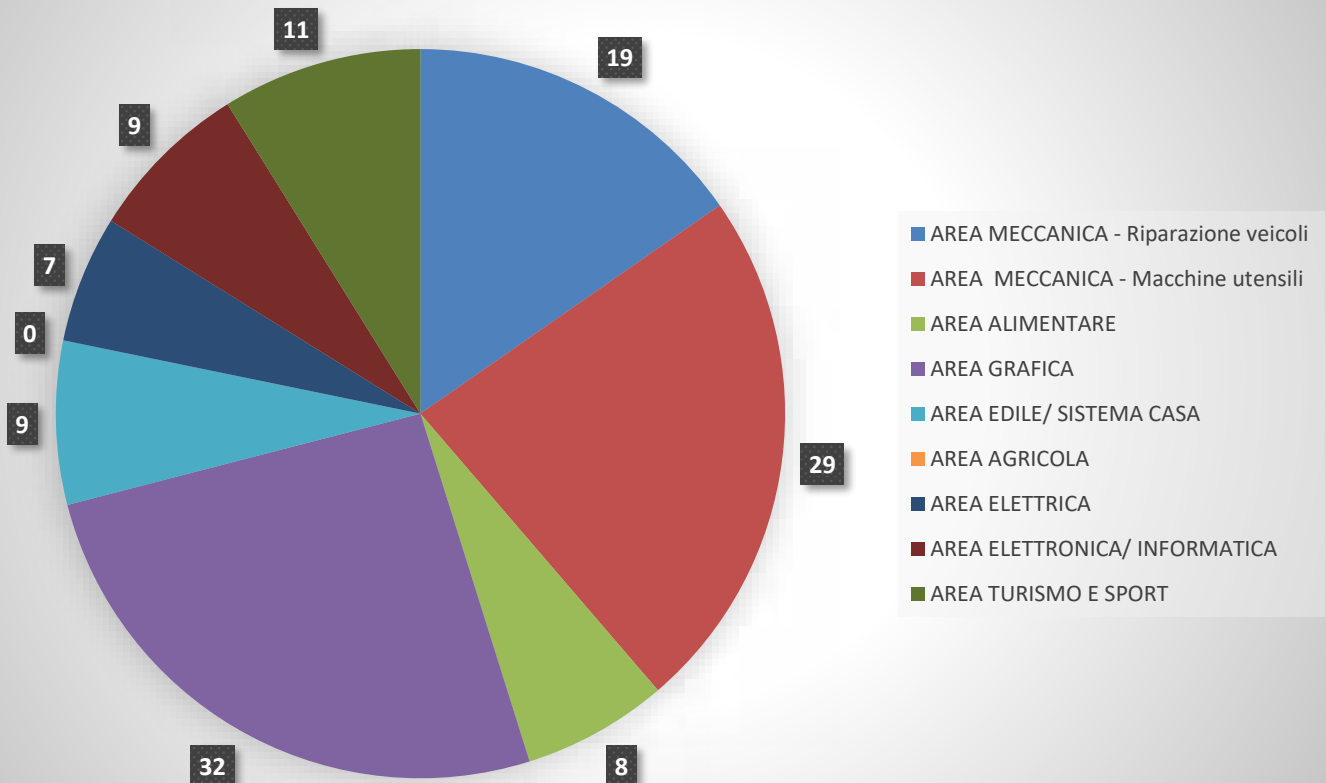


7	AREA EDILE/ SISTEMA CASA	Istituzioni formative	Scuole statali			Differenza	Differenza
	Indirizzi/ qualifiche	<b>2023/2024</b>		<b>2024/2025</b>		Istituzioni formative	Scuole statali
	1. Operatore edile - Realizzazione opere murarie e di impermeabilizzazione	12	0	11		-1	0
	2. Operatore termoidraulico	10	8	3	9	-7	1
	<b>TOTALE</b>	<b>22</b>	<b>8</b>	<b>14</b>	<b>9</b>	<b>-8</b>	<b>1</b>
8	AREA AGRICOLA	Istituzioni formative	Scuole statali	Istituzioni formative	Scuole statali	Differenza	Differenza
	Indirizzi/ qualifiche	<b>2023/2024</b>		<b>2024/2025</b>		Istituzioni formative	Scuole statali
	1. Operatore agricolo - Gestione di allevamenti	39	0	38		-1	0
	2. Operatore agricolo - Coltivazioni di piante erbacee, orticole e legnose in pieno campo e in serra	55	0	39		-16	0
	3. Operatore agricolo - Gestione di aree boscate e forestali	5	0	5		0	0
	<b>TOTALE</b>	<b>99</b>	<b>0</b>	<b>82</b>	<b>0</b>	<b>-17</b>	<b>0</b>
9A	AREA ELETTRICA	Istituzioni formative	Scuole statali	Istituzioni formative	Scuole statali	Differenza	Differenza
	Indirizzi/ qualifiche	<b>2023/2024</b>		<b>2024/2025</b>		Istituzioni formative	Scuole statali
	1. Operatore elettrico - Installazione e cablaggio di componenti elettrici, elettronici e fluidici	23	0	37		14	0
	2. Operatore elettrico - Installazione/manutenzione di impianti elettrici civili	34	5	37	7	3	2
	3. Operatore elettrico - Installazione/manutenzione di impianti elettrici industriali e del terziario	50	0	74		24	0
	<b>TOTALE</b>	<b>107</b>	<b>5</b>	<b>148</b>	<b>7</b>	<b>41</b>	<b>2</b>
9B	AREA ELETTRONICA/ INFORMATICA	Istituzioni formative	Scuole statali	Istituzioni formative	Scuole statali	Differenza	Differenza
	Indirizzi/ qualifiche	<b>2023/2024</b>		<b>2024/2025</b>		Istituzioni formative	Scuole statali
	1. Operatore informatico	139	11	117	9	-22	-2
	<b>TOTALE</b>	<b>139</b>	<b>11</b>	<b>117</b>	<b>9</b>	<b>-22</b>	<b>-2</b>
10	AREA SERVIZI COMMERCIALI	Istituzioni formative	Scuole statali	Istituzioni formative	Scuole statali	Differenza	Differenza
	Indirizzi/ qualifiche	<b>2023/2024</b>		<b>2024/2025</b>		Istituzioni formative	Scuole statali
	1. Operatore dei sistemi e dei servizi logistici	33	0	39		6	0
	2. Operatore ai servizi di vendita	19	0	18		-1	0
	3. Operatore ai servizi di impresa	22	0	28		6	0
	<b>TOTALE</b>	<b>74</b>	<b>0</b>	<b>85</b>	<b>0</b>	<b>11</b>	<b>0</b>
11	AREA TURISMO E SPORT	Istituzioni formative	Scuole statali	Istituzioni formative	Scuole statali	Differenza	Differenza
	Indirizzi/ qualifiche	<b>2023/2024</b>		<b>2024/2025</b>		Istituzioni formative	Scuole statali
	1. Tecnico dei servizi di animazione turistico-sportiva e del tempo libero	22	0	23		1	0
	2. Operatore ai servizi di promozione e accoglienza	9	11	4	11	-5	0
	<b>TOTALE</b>	<b>31</b>	<b>11</b>	<b>27</b>	<b>11</b>	<b>-4</b>	<b>0</b>
12	AREA CHIMICA	Istituzioni formative	Scuole statali	Istituzioni formative	Scuole statali	Differenza	Differenza
	Indirizzi/ qualifiche	<b>2023/2024</b>		<b>2024/2025</b>		Istituzioni formative	Scuole statali
	1. Operatore delle produzioni chimiche	0	0	3		3	0
	<b>TOTALE</b>	<b>0</b>	<b>0</b>	<b>3</b>	<b>0</b>	<b>3</b>	<b>0</b>
	<b>TOTALE COMPLESSIVO</b>	<b>1993</b>	<b>105</b>	<b>1934</b>	<b>124</b>	<b>-59</b>	<b>19</b>

## Corsi professionali negli Enti di Formazione Professionale



## Corsi professionali nelle Scuole Statali



## ISCRIZIONI NELLE ISTITUZIONI FORMATIVE

INDIRIZZI IeFP	22/23	23/24	24/25	Diff. 24/25- 23/24
OPERATORE AGRICOLO-COLTIVAZIONE DI PIANTE ERBACEE, ORTICOLE E LEGNOSE IN PIENO CAMPO E IN SERRA	58	52	38	-14
OPERATORE AGRICOLO-COLTIVAZIONE DI PIANTE ERBACEE, ORTICOLE E LEGNOSE IN PIENO CAMPO E IN SERRA-PERSONALIZZATO	10	3	1	-2
OPERATORE AGRICOLO-GESTIONE DI ALLEVAMENTI	29	39	38	-1
OPERATORE AGRICOLO-GESTIONE DI AREE BOScate E FORESTALI	9	5	5	0
OPERATORE AI SERVIZI DI IMPRESA	36	22	18	-4
OPERATORE AI SERVIZI DI PROMOZIONE E ACCOGLIENZA	6	9	4	-5
OPERATORE AI SERVIZI DI VENDITA	25	19	24	5
OPERATORE AI SERVIZI DI VENDITA-PERSONALIZZATO	2	0	4	4
OPERATORE ALLA RIPARAZIONE DEI VEICOLI A MOTORE-MANUTENZIONE E RIPARAZIONE DELLA CARROZZERIA	53	78	66	-12
OPERATORE ALLA RIPARAZIONE DEI VEICOLI A MOTORE-MANUTENZIONE E RIPARAZIONE DELLA CARROZZERIA-PERSONALIZZATO	4	5	0	-5
OPERATORE ALLA RIPARAZIONE DEI VEICOLI A MOTORE-MANUTENZIONE E RIPARAZIONE DELLE PARTI E DEI SISTEMI MECCANICI ED ELETTROMECCANICI	214	200	201	1
OPERATORE DEI SISTEMI E DEI SERVIZI LOGISTICI	30	33	35	2
OPERATORE DEI SISTEMI E DEI SERVIZI LOGISTICI -PERSONALIZZATO			4	4
OPERATORE DEL BENESSERE-EROGAZIONE DEI SERVIZI DI TRATTAMENTO ESTETICO	146	191	202	11
OPERATORE DEL BENESSERE-EROGAZIONE DI TRATTAMENTI DI ACCONCIATURA	235	192	196	4
OPERATORE DEL LEGNO	28	33	34	1
OPERATORE DEL LEGNO - DESIGN D'ARREDO	70	86	96	10
OPERATORE DEL LEGNO-PERSONALIZZATO	2	6	3	-3
OPERATORE DELLA RISTORAZIONE-ALLESTIMENTO SALA E SOMMINISTRAZIONE PIATTI E BEVANDE	50	40	30	-10
OPERATORE DELLA RISTORAZIONE-PREPARAZIONE DEGLI ALIMENTI E ALLESTIMENTO PIATTI	154	125	99	-26
OPERATORE DELLA RISTORAZIONE-PREPARAZIONE DEGLI ALIMENTI E ALLESTIMENTO PIATTI-PERSONALIZZATO	25	40	37	-3
OPERATORE DELL'ABBIGLIAMENTO E DEI PRODOTTI TESSILI PER LA CASA	10	7	15	8
OPERATORE DELLE LAVORAZIONI TESSILI	10	11	12	1
OPERATORE DELLE PRODUZIONI ALIMENTARI-LAVORAZIONE E PRODUZIONE DI PASTICCERIA, PASTA E PRODOTTI DA FORNO	148	157	133	-24
OPERATORE DELLE PRODUZIONI CHIMICHE	1	0	3	3
OPERATORE EDILE-REALIZZAZIONE OPERE MURARIE E DI IMPERMEABILIZZAZIONE	17	12	11	-1
OPERATORE ELETTRICO-INSTALLAZIONE E CABLAGGIO DI COMPONENTI ELETTRICI, ELETTRONICI E FLUIDICI	24	23	37	14
OPERATORE ELETTRICO-INSTALLAZIONE/MANUTENZIONE DI IMPIANTI ELETTRICI CIV.	49	34	37	3
OPERATORE ELETTRICO-INSTALLAZIONE/MANUTENZIONE DI IMPIANTI ELETTRICI INDUSTRIALI E DEL TERZIARIO	48	50	74	24
OPERATORE GRAFICO-IPERMEDIALE	230	229	196	-33
OPERATORE GRAFICO-IMPOSTAZIONE E REALIZZAZIONE DELLA STAMPA			10	10
OPERATORE INFORMatico	166	139	117	-22
OPERATORE MECCANICO-INSTALLAZIONE E CABLAGGIO DI COMPONENTI ELETTRICI, ELETTRONICI E FLUIDICI	6	13	29	16
OPERATORE MECCANICO-LAVORAZIONI MECCANICA, PER ASPORTAZIONE E DEFORM.	103	91	85	-6
OPERATORE MECCANICO-LAVORAZIONI MECCANICA, PER ASPORTAZIONE E DEFORMAZIONE-PERSONALIZZATO		1	0	-1
OPERATORE MECCANICO-MONTAGGIO COMPONENTI MECCANICI	12	16	14	-2
OPERATORE TERMOIDRAULICO	20	10	3	-7
TECNICO DEI SERVIZI DI ANIMAZIONE TURISTICO-SPORTIVA E DEL TEMPO LIBERO	19	22	23	1
<b>Totale</b>	<b>2049</b>	<b>1993</b>	<b>1934</b>	<b>-59</b>

DENOMINAZIONE ISTITUZIONE FORMATIVA	22/23	23/24	24/25	Diff. 24/25-23/24
ACOF OLGA FIORINI	50	51	54	3
ASSOCIAZIONE CENTRO STUDI TEOREMA	39	38	45	7
ASSOCIAZIONE FORMAZIONE PROFESSIONALE PATRONATO SAN VINCENZO	263	229	236	7
ASSOCIAZIONE ISTITUTO SCOLASTICO SISTEMA	70	57	57	0
ASSOCIAZIONE SCUOLA SILV	5	-*	-*	*
AZIENDA BERGAMASCA FORMAZIONE	655	721	672	-49
CONSORZIO ENFAPI TREVIGLIO	67	68	69	1
ENGIM LOMBARDIA	85	79	61	-18
ENTE DI FORMAZIONE SACRA FAMIGLIA	32	27	27	0
FONDAZIONE ENAIP LOMBARDIA	137	122	139	17
FONDAZIONE ET LABORA	12	19	27	8
FONDAZIONE I.S.B.	58	64	45	-19
FONDAZIONE IKAROS	273	184	189	5
FONDAZIONE ISTITUTO TECNICO SUPERIORE PER LE NUOVE TECNOLOGIE DELLA VITA		0	1	1
FONDAZIONE LEONARDO EDUCATION	15	17	10	-7
FONDAZIONE MADDALENA DI CANOSSA	25	22	20	-2
SALESIANI LOMBARDIA PER LA FORMAZIONE ED IL LAVORO CNOS-FAP	16	25	25	0
SCUOLA D'ARTE APPLICATA "ANDREA FANTONI"	205	235	219	-16
SCUOLA EDILE DI BERGAMO	17	12	11	-1
SCUOLA INTERNAZIONALE DI ESTETICA LOCATELLI	25	23	27	4
<b>Totale</b>	<b>2049</b>	<b>1993</b>	<b>1934</b>	<b>-59</b>

\*dato non disponibile



## ISCRITTI PER AMBITI PROVINCIALI

2024/2025								
	Ambiti della Scuola/Ente in cui sono state effettuate le iscrizioni							
	1	2	3	4	5	6	Scuole Fuori Provincia	Totale
Residenti Ambito 1	412	1	4	355	105	1	3	881
Residenti Ambito 2	2	1223	44	275	1	0	77	1622
Residenti Ambito 3	1	110	1135	693	1	12	204	2156
Residenti Ambito 4	33	78	64	1724	152	16	2	2069
Residenti Ambito 5	36	7	2	980	798	124	120	2067
Residenti Ambito 6	3	3	40	237	38	1607	91	2019
Residenti Fuori Provincia	10	118	56	107	40	489		820
<b>Totale</b>	<b>497</b>	<b>1540</b>	<b>1345</b>	<b>4371</b>	<b>1135</b>	<b>2249</b>	<b>497</b>	<b>11634</b>

2023/2024								
	Ambiti della Scuola/Ente in cui sono state effettuate le iscrizioni							
	1	2	3	4	5	6	Scuole Fuori Provincia	Totale
Residenti Ambito 1	408	2	2	376	72		3	863
Residenti Ambito 2	2	1165	54	271		1	74	1567
Residenti Ambito 3	1	97	1174	774		12	199	2257
Residenti Ambito 4	14	56	59	1837	160	22	2	2150
Residenti Ambito 5	37	8	5	1026	830	104	110	2120
Residenti Ambito 6	2	2	66	285	32	1546	106	2039
Residenti Fuori Provincia	14	104	56	138	57	411		780
<b>Totale</b>	<b>478</b>	<b>1434</b>	<b>1416</b>	<b>4707</b>	<b>1151</b>	<b>2096</b>	<b>494</b>	<b>11776</b>



<b>Ambito</b>	<b>Totale studenti residenti per ambito iscritti all'as 2024/2025</b>
Ambito 1- Valli Brembana e Imagna	881
Ambito 2 - Valli Seriana, di Scalve e Alto Sebino	1622
Ambito 1- Valli Brembana e Imagna	2156
Ambito 4 - Comune di Bergamo e limitrofi	2069
Ambito 5 - Isola Bergamasca e comuni limitrofi	2067
Ambito 6 - Bassa Bergamasca	2019
	<b>10814</b>
<i>Residenti Fuori Provincia iscritti in scuole in provincia di Bergamo</i>	820
<b><i>Iscritti nelle scuole statali e negli enti di formazione in provincia di Bergamo e fuori provincia tra residenti e non residenti</i></b> <i>(dato rilevato dall'incrocio dei dati delle scuole secondarie di I grado e II grado)</i>	<b>11634</b>
<i>Residenti in Provincia iscritti in scuole fuori Provincia di Bergamo</i>	-497
<b>Totale iscritti in scuole statali e enti di formazione in provincia di Bergamo</b>	<b>11137</b>

<b>PERCENTUALE DI STUDENTI CHE SI FERMANO NELL'AMBITO</b>	Ambito1	Ambito2	Ambito3	Ambito4	Ambito5	Ambito6
	47%	75%	53%	83%	39%	80%

<b>PERCENTUALE DI STUDENTI CHE ESCE DAL PROPRIO NELL'AMBITO</b>	Ambito1	Ambito2	Ambito3	Ambito4	Ambito5	Ambito6
	53%	25%	47%	17%	61%	20%

<b>PERCENTUALE SUDDIVISIONE ISCRIZIONI PER AMBITO</b>	Ambito1	Ambito2	Ambito3	Ambito4	Ambito5	Ambito6	Fuori provincia	Totale
Iscritti nell'ambito	497	1540	1345	4371	1135	2249	497	<b>11.634</b>
%	4%	13%	12%	38%	10%	19%	4%	<b>100%</b>



**USCITE (Residenti in provincia di Bergamo iscritti fuori provincia di Bergamo)**

Ambito residenza	2023/2024	2024/2025	Differenza as.24/25-as23/24
<b>1</b>	3	3	0
<b>2</b>	74	77	3
<b>3</b>	199	204	5
<b>4</b>	2	2	0
<b>5</b>	110	120	10
<b>6</b>	106	91	-15
<b>Totale</b>	<b>494</b>	<b>497</b>	<b>3</b>

**ENTRATE (Residenti fuori provincia di Bergamo iscritti in un istituto della provincia di Bergamo)**

Ambito Scuola	2023/2024	2024/2025	Differenza as.24/25-as23/24
<b>1</b>	14	10	-4
<b>2</b>	104	118	14
<b>3</b>	56	56	0
<b>4</b>	138	107	-31
<b>5</b>	57	40	-17
<b>6</b>	411	489	78
<b>Totale</b>	<b>780</b>	<b>820</b>	<b>40</b>

**DIFFERENZA TRA TOTALE STUDENTI IN ENTRATA E IN USCITA**

	2023/2024	2024/2025
Totale Entrate	780	820
Totale Uscite	494	497
<b>Differenza</b>	<b>286</b>	<b>323</b>